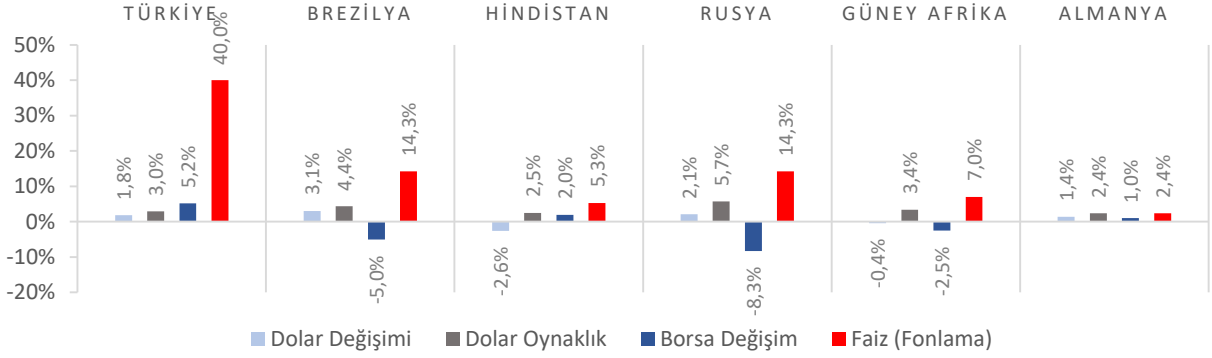


Dünya Piyasaları Son 4 Hafta

Sanayi Üretim Endeksi Değişimi
 Nisan 2026 (Yıllık)

%6,0

Nisan 2025: %2,9

Ciro Endeksi Değişimi
 Nisan 2026 (Yıllık)

%35,2

Nisan 2025: %33,8

Hizmet Üretim Endeksi Değişimi
 Nisan 2026 (Yıllık)

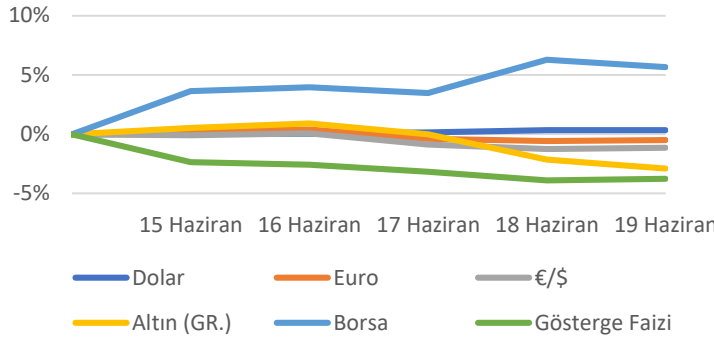
%2,2

Nisan 2025: %4,0

Kurulan Şirket Sayısı
 Ocak-Mayıs 2026

54.647

Ocak-Mayıs 2025: 52.033

Türkiye Piyasaları-Haftalık Değişim

Ticaret Satış Hacim Endeksi Değişimi
 Nisan 2026 (Yıllık)

%0,1

Nisan 2025: %10,7

İnşaat Üretim Endeksi Değişimi
 Nisan 2026 (Yıllık)

%2,1

Nisan 2025: %2,4

Tarım Ürünleri Üretici Fiyat Endeksi Değişimi
 Mayıs 2026 (Yıllık)

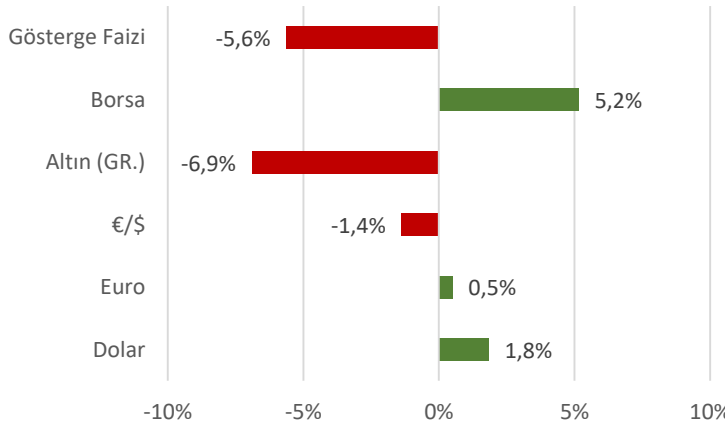
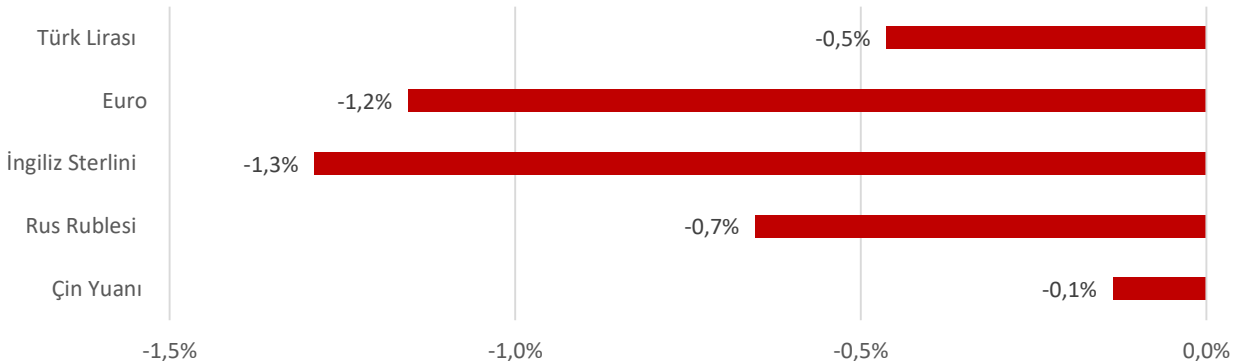
%43,08

Mayıs 2025: %28,96

Kapanan Şirket Sayısı
 Ocak-Mayıs 2026

18.037

Ocak-Mayıs 2025: 17.882

Türkiye Piyasaları-Son 4 Haftalık Değişim

Para Birimlerinin ABD Doları'na Karşı Haftalık Değişimi


Ekonomide bu hafta ne oldu?

Yurt içinde sanayi üretimi, yurt dışında ise Fed'in politika faizini %3,50-%3,75 aralığında tutması öne çıktı.

Yurt İçi Gelişmeler

- Haziran ayında mevsimsellikten arındırılmış Reel Kesim Güven Endeksi (RKGE-MA), bir önceki aya göre 1 puan artarak 102 seviyesinde gerçekleşti. Mevsimsel etkilerden arındırılmamış Reel Kesim Güven Endeksi (RKGE) ise bir önceki aya göre 0,2 puan artarak 103,5 seviyesinde gerçekleşti.
- Haziran ayında imalat sanayi genelinde mevsimsel etkilerden arındırılmış Kapasite Kullanım Oranı, bir önceki aya göre 0,2 puan artarak %74,3, mevsimsel etkilerden arındırılmamış Kapasite Kullanım Oranı bir önceki aya göre 0,3 puan artarak %74,5 seviyesinde gerçekleşti.
- Nisan ayında sanayi üretimi bir önceki yılın aynı ayına göre %6, bir önceki aya göre %3,7 arttı. Sanayinin alt sektörleri incelendiğinde bir önceki yılın aynı ayına göre madencilik ve taşocakçılığı sektörü endeksi %2,8 azaldı, imalat sanayi sektörü endeksi %6,8 arttı ve elektrik, gaz, buhar ve iklimlendirme üretimi ve dağıtım sektörü endeksi %1,8 arttı.
- Nisan ayında toplam ciro endeksi yıllık %35,2 arttı. Sektörler bazında incelendiğinde; sanayi sektörü ciro endeksi %40,1, inşaat ciro endeksi %32,2, ticaret ciro endeksi %33,5 ve hizmet ciro endeksi %34,3 arttı.
- Nisan ayında ticaret satış hacmi bir önceki yılın aynı ayına göre %0,1 artış gösterdi. Aynı ayda motorlu kara taşıtlarının ve motosikletlerin toptan ve perakende ticareti ile onarımı için satış hacmi %7,6 azaldı, toptan ticaret satış hacmi %3,3 azaldı, perakende ticaret satış hacmi ise %11,4 arttı. Ticaret satış hacmi aylık %2,7 azaldı, perakende satış hacmi aylık %1,7 azaldı.
- Nisan ayında hizmet üretim endeksi bir önceki yılın aynı ayına göre %2,2 arttı. Aynı ayda ulaştırma ve depolama hizmetleri %2 azaldı, konaklama ve yiyecek hizmetleri %4 arttı, bilgi ve iletişim hizmetleri %13,9 arttı, gayrimenkul hizmetleri %3,8 azaldı, mesleki, bilimsel ve teknik hizmetler %8,9 arttı, idari ve destek hizmetleri ise %0,6 azaldı. Hizmet üretim endeksi aylık %0,6 azaldı.
- Nisan ayında inşaat üretim endeksi yıllık %2,1 arttı. Aynı dönemde bina inşaatı sektörü endeksi aynı kaldı, bina dışı yapıların inşaatı sektörü endeksi %12,3 arttı ve özel inşaat faaliyetleri sektörü endeksi %2,7 arttı.
- Nisan ayında inşaat maliyet endeksi yıllık %28,58 arttı, aylık %2,73 arttı. Bir önceki yılın aynı ayına göre malzeme endeksi %27,75 arttı, işçilik endeksi %30,02 arttı.
- Mayıs 2026'da Tarım Ürünleri Üretici Fiyat Endeksi (Tarım-ÜFE), bir önceki aya göre %0,61, bir önceki yılın aynı ayına göre %43,08 arttı. Yıllık değişimin en yüksek olduğu alt grup %113,35 artış ile sebze ve kavun-karpuz, kök ve yumrular, aylık değişimin en yüksek olduğu alt grup %10,48 artış ile canlı kümes hayvanları ve yumurtalar oldu.
- Nisan ayında Tarımsal Girdi Fiyat Endeksi (Tarım-GFE) yıllık %38,97 arttı, aylık %5,61 arttı.
- Mayıs ayında bir önceki yılın aynı ayına göre kurulan şirket sayısı* %13,5 azalışla 8.798, kapanan şirket sayısı* ise %30,8 azalışla 2.727 oldu.

Yurt Dışı Gelişmeler

- Euro Bölgesi'nde Tüketici Fiyat Endeksi (TÜFE) Mayıs ayı nihai verisi aylık bazda %0,1, yıllık bazda %3,2 arttı. Yıllık TÜFE, Eylül 2023'ten beri en yüksek seviyesinde kaydedildi.
- ABD'de Philadelphia Fed İmalat Endeksi, Haziran ayında 10,3'e yükselerek 9,8 olan piyasa beklentilerinin üzerinde gerçekleşti.
- ABD'de perakende satışlar Mayıs ayında aylık bazda %0,9 ile piyasa beklentilerinin üzerinde arttı. Yıllık bazda ise %6,88 yükseldi.
- ABD'de geçtiğimiz hafta işsizlik haklarından yararlanma başvuruları 226 bin seviyesinde gerçekleşti. Piyasa beklentileri 225 bin olması yönündeydi.

*"Şirket" ve "Gerçek Kişi Ticari İşletmesi" sayılarını kapsamaktadır.

22 Haziran 2025 Pazartesi	23 Haziran 2025 Salı	24 Haziran 2025 Çarşamba	25 Haziran 2026 Perşembe	26 Haziran 2026 Cuma	27 Haziran 2026 Cumartesi	28 Haziran 2026 Pazar
Tüketici Güven Endeksi Açıklanacak		Hizmet, Perakende Ticaret ve İnşaat Güven Endeksleri Açıklanacak				